

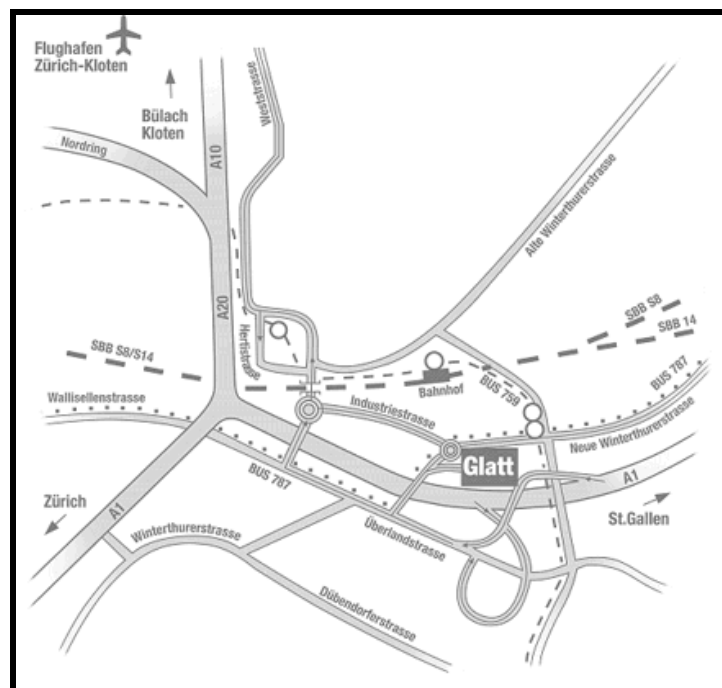
**WEGBESCHREIBUNG
FAST LANE SWITZERLAND SCHULUNGSCENTER
GLATZENTRUM BEI WALLISELLEN**

Fast Lane Institute for Knowledge Transfer (Switzerland) AG
Einkaufszentrum Glatt
(Parkebene P12)
Glatt Com, 1. Etage
8301 Glattzentrum/Wallisellen (Zürich)



Tel. Nr.: +41 44 832 50 80
Fax Nr.: +41 44 832 50 85

Internet: www.flane.ch
E-Mail: info@flane.ch



Anreise zum Fast Lane Trainingscenter:

Anreise mit dem Auto:

Parkmöglichkeiten:

Es stehen die öffentlichen Parkplätze vom Glattzentrum zur Verfügung, diese sind kostenlos.

Aus Richtung Winterthur:

Autobahn A1 Richtung Zürich, Ausfahrt Wallisellen.
Nach der Ampel rechts abbiegen, anschliessend in die linke Fahrspur einordnen.
An der nächsten Ampel links abbiegen und Richtung Opfikon/Glattbrugg fahren.
Am darauffolgenden Kreisell geradeaus zum Einkaufszentrum.

Fast Lane Institute for Knowledge Transfer (Switzerland) AG www.flane.ch

Aus Richtung Aargau und Zürich:

Autobahn A1, Ausfahrt Wallisellen.

Auf der Hauptstrasse bis zur Ampel beim Möbelhaus Schubiger, dort nach rechts abbiegen zum Einkaufszentrum.

Mit den öffentlichen Verkehrsmitteln zu Fast Lane:**S-Bahn:**

Die Zugverbindungen S14 und S8 bringen Sie vom Hauptbahnhof Zürich nach Wallisellen. Der Zug fährt alle 30 Minuten, die Fahrt selbst dauert ca. 10 Minuten.

Weitere Informationen finden Sie ebenfalls im Fahrplan der SBB:


<http://fahrplan.sbb.ch/bin/query.exe/dn>

Bus:

Vom Bahnhof aus können Sie die Buslinie Nr. 759 nehmen, die direkt vor dem Einkaufszentrum "Glattzentrum" hält oder Sie gehen ca. 7 Minuten zu Fuss.

Im Einkaufszentrum selbst steigen Sie in den Glasaufzug, der sich in der Haupthalle des Glattzentrums befindet.

Fahren Sie in das Obergeschoss (OVE= Obere Verkaufsebene) und verlassen Sie den Lift nach der rechten Seite.

Folgen Sie den Schildern  G L A T T - C O M und „P12“ und verlassen Sie das eigentliche Glattzentrum auf die Parkebene 12 hinaus.


Fast Lane befindet sich im direkt angebauten „GLATT-COM“ Gebäude im 1. Obergeschoss.

Der Eingang zum „GLATT-COM“ erfolgt von der Parkebene 12 aus.

Bitte folgen Sie der Fast Lane Beschilderung und nehmen Sie den Lift in die 1. Etage.

Anfahrt vom Flughafen Zürich:

Distanz vom Flughafen Zürich: ca. 8.0 km ~ 10 Minuten bei geringem Verkehr

- ⇒ Vom Flughafen aus fahren Sie auf der Autobahn in Richtung "Zürich".
- ⇒ Nach ca. 3 km => ordnen Sie sich links ein in Richtung "St. Gallen/Zürich/Bern/Basel" (Autobahn: A51).
- ⇒ Nach ca. 2 km bei Ausfahrt 64 links in A1/A4/E41 Richtung "St. Gallen/Schaffhausen" einfädeln.
- ⇒ Nach 0.6 km bei Ausfahrt 65 Richtung "Wallisellen/Dübendorf/Zürich-Schwamendingen" fahren
- ⇒ Bei der Gabelung rechts halten (Richtung "Wallisellen") und weiter geradeaus Richtung Ueberlandstrasse fahren (1. Ampel).
- ⇒ Nach 0.2 km gelangen Sie an die 2. Ampel. Fahren Sie rechts in Richtung "Glattzentrum"
- ⇒ Bei erster Möglichkeit rechts einbiegen (Sie befinden sich bereits auf dem Parkdeck 11 des Glattzentrums). Folgen Sie den Schildern „P12“ zur Parkebene 12, das Parkieren ist kostenlos.
- ⇒ Fast Lane befindet sich im direkt angebauten „GLATT-COM“-Gebäude im 1. Obergeschoss (d.h. Sie müssen nicht ins eigentliche Glattzentrum hinein gehen).
- ⇒ Der Eingang zum  G L A T T - C O M erfolgt von der Parkebene 12 (P12) aus.
- ⇒ Bitte folgen Sie der Fast Lane Beschilderung und nehmen Sie den Lift in die 1. Etage.

Taxi:

Kosten pro Fahrt: ~ CHF 38.00

Hier finden Sie den Rotenplaner: <http://www.flane.ch/school/1>

⇒ Bei Fragen wenden Sie sich an: **FAST LANE +41 (0)44 832 50 80 ☎**